

The logo for HILFE, with the letters 'H', 'L', 'F', and 'E' in black and the letter 'I' in red. The logo is set against a white rectangular background.

# HILFE

## МЕДИЦИНСКАЯ МЕБЕЛЬ И ИЗДЕЛИЯ

- ПОРОШКОВОЕ ОКРАШИВАНИЕ
- СОВРЕМЕННЫЙ ЭЛЕГАНТНЫЙ ДИЗАЙН
- СИСТЕМА КАЧЕСТВА СТАНДАРТА ISO 9001
- УДОБСТВО В ПОВСЕДНЕВНОМ ОБСЛУЖИВАНИИ
- УСТОЙЧИВОСТЬ К ВОЗДЕЙСТВИЮ ХИМИЧЕСКИХ РЕАГЕНТОВ





## Содержание

2	О производстве
5	Шкафы одностворчатые серии МД 1
5	Шкафы двустворчатые серии МД 2
6	Шкафы одностворчатые и двухстворчатые с рамкой серии МД 1 и МД 2
7	Шкафы хозяйственные (локеры) серии МД 1
7	Шкаф для одежды серии МД 2
9	Медицинская кровать четырехсекционная МВ–95
11	Медицинская кровать четырехсекционная КМ–05
11	Медицинская кровать четырехсекционная с электроприводом МВ–93
12	Медицинская кровать четырехсекционная КМ–15
12	Медицинская кровать четырехсекционная с электроприводом КМ–17
13	Медицинская кровать двухсекционная КМ–02
13	Медицинская кровать односекционная КМ–06
15	Медицинская кровать трехсекционная КМ–03
15	Медицинская кровать четырехсекционная КМ–04
16	Медицинская кровать двухсекционная КМ–01
16	Медицинская кровать односекционная КМ–09
16	Медицинская кровать специализированная КМ–10
17	Опции на кровати серии КМ
19	Медицинские тележки для перевозки больных серии МД ТБН, МД ТБЛ, ТБЛ–01
20	Медицинские кушетки серии МД КС и МД КС–01
21	Банкетки медицинские серии МД Б и МД БС
21	Аптечка серии AMD
23	Медицинские столики процедурные серии МД SP
23	Медицинские столики манипуляционные серии МД SM
25	Медицинские тумбы подкатные серии МД ТП
27	Медицинские шкафы двустворчатые для одежды из ЛДСП серии MW–2
28	Тумбы палатные серии серии MW PW
28	Стол палатный серии MW TW
29	Медицинские шкафы одностворчатые из ЛДСП на металлокаркасе серии МД ШМ
30	Медицинские тумбы подкатные из ЛДСП на металлокаркасе серии МД ТПЛ
30	Медицинские шкафы для одежды серии МД LS
31	Медицинские стеллажи серии СТМ MS
33	Сейфы–термостаты медицинские полупроводникового типа TS
34	Сейфы устойчивые к взлому 3 и 4 класса для хранения наркотических веществ
35	Примеры готовых проектов
37	Полезная информация

# О ПРОИЗВОДСТВЕ



В состав группы компаний Промет входят три завода, расположенные в Москве, Тульской области Российской Федерации и республике Болгария. Производство оснащено самым современным оборудованием для обработки металлов, которое с одной стороны достаточно эффективное, что позволяет производить продукцию в больших количествах, с другой стороны – гибкое, что в свою очередь дает возможность производить широкую номенклатуру изделий и быстро перестраиваться с одной продукции на другую.



Внедрены передовые инновационные технологии, позволяющие конкурировать с ведущими российскими и мировыми производителями сейфов, металлической офисной и производственной мебели.



Система менеджмента качества сертифицирована в соответствии с международным стандартом ISO 9001 с сентября 2001 года сертификационным обществом **DNV GL** – одним из самых крупных и авторитетных международных организаций по сертификации.



Философия производства базируется на японских принципах управления.

# 30 лет

КОМПАНИЯ ОСНОВАНА В 1991 ГОДУ

Тридцатилетняя история компании Промет – это яркие победы, упорный труд, преодоление кризисов и трудностей, которые сделали нас только сильнее.

Мы многого добились – это не только признание компании на рынке, но и успех наших партнеров. Сейчас Промет – это обширная дилерская сеть, лучшие профессионалы, современное оборудование и четко налаженные процессы.

Настало новое время и это время зрелости, высокого профессионализма и движения вперед.



**37** филиалов  
в России



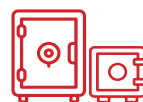
**3** завода



Экспорт в  
стран мира **76**



**9** филиалов  
за рубежом



**2000** наименований  
продукции



**2800** рабочих  
мест

Шкафы предназначены для хранения медикаментов, инструментов, больничных документов, карточек пациентов в медицинских учреждениях и организациях.



### Наличие Регистрационного удостоверения



Жесткая конструкция, усиленная П-образной рамой




Стеклянная полка толщиной 5 мм

Металлическая полка толщиной 0,7 мм



Эргономичные ручки



Ключевой замок Hilfe. 2000 комбинаций

Покрытие стойкое к химическим воздействиям



Регулируемые по высоте опоры



Два ребра жесткости в основании каркаса

- каркас изготовлен из стали, толщина корпуса 0,6 мм, толщина двери 0,7 мм, толщина стекла двери 4 мм, толщина стекла полки 5 мм, основание каркаса выполнено с двумя ребрами жесткости из стали толщиной 1 мм
- комплектация стеклянных дверей: хромированные магнитные защелки, фиксируют дверь в закрытом состоянии
- комплектация металлических дверей: ключевой замок HILFE (2000 комбинаций)
- опоры регулируемые (минимальная высота опор – 100 мм, максимальная высота – 130 мм)
- максимальная нагрузка на металлическую полку – 30 кг, на стеклянную полку – 10 кг
- конструкция сборно-разборная. Поставляются в разобранном виде

## ШКАФЫ ОДНОСТВОРЧАТЫЕ / серия МД 1

- запираемые на ключ дверцы (кроме стеклянных дверей (SG))
- четыре металлические полки, в шкафах со стеклом (SG) – две металлические, две стеклянные полки
- установлены на регулируемые опоры (минимальная высота опор – 100 мм, максимальная высота – 130 мм)
- поставляются в разобранном виде
- стандартный цвет: белый (RAL 9016). Тип покрытия: порошковая краска (нетоксичная, пожаробезопасная, устойчивая к ударам, сколам и воздействию хлорсодержащих препаратов при повседневном обслуживании и уборке)



\* опция:  
установка трейзера

МД 1 1650

	МД1 1650 (SS/SG)	МД1 1657 (SS/SG)	МД1 1760 (SS/SG)
Высота, мм	1655/1755*	1655*/1755*	1750/1850*
Ширина, мм	500	570	600
Глубина, мм	320	320	400
Вес, кг	25/27	27/29	33/35

МД 1 1650/SS  
МД 1 1650/SG

МД 1 1657/SS  
МД 1 1657/SG

МД 1 1760/SS  
МД 1 1760/SG



## ШКАФЫ ДВУСТВОРЧАТЫЕ / серия МД 2

- запираемые на ключ дверцы (кроме стеклянных дверей (SG))
- четыре металлические полки, в шкафах со стеклом (SG) – две металлические, две стеклянные полки
- установлены на регулируемые опоры (минимальная высота опор – 100 мм, максимальная высота – 130 мм)
- поставляются в разобранном виде
- стандартный цвет: белый (RAL 9016). Тип покрытия: порошковая краска (нетоксичная, пожаробезопасная, устойчивая к ударам, сколам и воздействию хлорсодержащих препаратов при повседневном обслуживании и уборке)

\* опция:  
установка  
трейзера



МД 1 1650



МД 2 1670

	МД2 1670 (SS/SG)	МД2 1780 (SS/SG)
Высота, мм	1655/1755*	1750/1850*
Ширина, мм	700	800
Глубина, мм	320	400
Вес, кг	33/35	41/45

МД 2 1670/SS  
МД 2 1670/SG

МД 2 1780/SS  
МД 2 1780/SG



\* Трейзер изготовлен из стали. ■  
Модель трейзера МД 1 1650 можно установить в любой шкаф линейки МД (в шкафы со стеклом SG, только в нижнее отделение)

Трейзер МД 2 1670 может быть установлен только в двухстворчатые шкафы (со стеклом (SG) в нижнее отделение)

Опции: покраска дверей или корпуса в другие цвета из палитры производителя



RAL610-1



RAL710-1

\* Высота с установленными опорами

МД 1 1760R

МД 1 1760R-1



### ШКАФЫ ОДНОСТВОРЧАТЫЕ С РАМКой / серия МД 1

- запираемые на ключ дверцы
- в верхнем отделении дверцы – стекло, обрамленное металлической рамкой 60 мм и две регулируемые металлические полки
- в нижнем отделении – запираемая металлическая дверца, с двумя полками или с одной полкой и выдвигаемым ящиком на телескопических направляющих
- установлен на регулируемые опоры (минимальная высота опор – 100 мм, максимальная высота – 130 мм)
- поставляются в разобранном виде
- стандартный цвет: белый (RAL 9016). Тип покрытия: порошковая краска (нетоксичная, пожаробезопасная, устойчивая к ударам, сколам и воздействию хлорсодержащих препаратов при повседневном обслуживании и уборке)



\* опция:  
установка трейзера (в нижнее отделение)

МД 1 1650

МД1 1760R / МД1 1760R-1

Высота, мм	1750/1850*
Ширина, мм	600
Глубина, мм	400
Вес, кг	35 / 34

МД 2 1780R

МД 2 1780R-1

МД 2 1780R-5



шкаф в цвете RAL 710-1

### ШКАФЫ ДВУСТВОРЧАТЫЕ С РАМКой / серия МД 2

- запираемые на ключ дверцы
- в верхнем отделении дверцы – стекло, обрамленное металлической рамкой 60 мм и 2 регулируемые металлические полки
- установлен на регулируемые опоры (минимальная высота опор – 100 мм, максимальная высота – 130 мм)
- поставляются в разобранном виде
- стандартный цвет: белый (RAL 9016). Тип покрытия: порошковая краска (нетоксичная, пожаробезопасная, устойчивая к ударам, сколам и воздействию хлорсодержащих препаратов при повседневном обслуживании и уборке)

\* опция:  
установка трейзера



МД 1 1650



МД 2 1670

МД2 1780R / МД2 1780R-1 / МД2 1780R-5

Высота, мм	1750/1850*
Ширина, мм	800
Глубина, мм	400
Вес, кг	45 / 48 / 53

В нижнем отделении МД 2 1780R две запираемые металлические дверцы с двумя полками

В нижнем отделении МД 2 1780R-1 запираемые металлические дверцы с одной полкой и два выдвигаемых ящика на телескопических направляющих

В нижнем отделении МД 2 1780R-5 запираемая металлическая дверца, две полки и пять выдвигаемых ящиков на телескопических направляющих

Опции: покраска дверей или корпуса в другие цвета из палитры производителя



RAL 610-1



RAL 710-1

\* Высота с установленными опорами



**ШКАФЫ ХОЗЯЙСТВЕННЫЕ (ЛОКЕРЫ) / МД 1**

- запираемые на ключ дверцы
- комплектация: вертикальная перегородка, три полки под хозяйственный инвентарь, держатель для швабры, крючки для тряпок, перекладина для плечиков
- стандартный цвет: белый (RAL 9016). Тип покрытия: порошковая краска (нетоксичная, пожаробезопасная, устойчивая к ударам, сколам и воздействию хлорсодержащих препаратов при повседневном обслуживании и уборке)
- поставляются в разобранном виде
- установлены регулируемые опоры (минимальная высота опор – 100 мм, максимальная высота – 130 мм)

	МД 1 ШМ-SS
Высота, мм	1830/1920*
Ширина, мм	500
Глубина, мм	500
Вес, кг	27







**ШКАФ ДЛЯ ОДЕЖДЫ / МД 2**

- запираемые на ключ дверцы
- комплектация: два отделения, полки, перекладина для плечиков с двумя крючками
- стандартный цвет: белый (RAL 9016). Тип покрытия: порошковая краска (нетоксичная, пожаробезопасная, устойчивая к ударам, сколам и воздействию хлорсодержащих препаратов при повседневном обслуживании и уборке)
- поставляются в разобранном виде
- в комплект поставки входят четыре регулируемые опоры (минимальная высота опор – 100 мм, максимальная высота – 130 мм)



**опция:**  
комплектация замком PL  
(бесключевой замок с устройством под навесной замок)

	МД 2 ШМ-SS	МД 2 ШМ
Высота, мм	1830/1920*	1830
Ширина, мм	575	915
Глубина, мм	500	458
Вес, кг	29	47



Опции: покраска дверей или корпуса в другие цвета из палитры производителя



\* Высота с установленными опорами

# МЕДИЦИНСКАЯ КРОВАТЬ РЕАНИМАЦИОННАЯ, ЭЛЕКТРИЧЕСКАЯ

MB-95

Четырехсекционная медицинская кровать широкого спектра применения. Благодаря своему функционалу, кровать может полноценно использоваться, как в палатных отделениях, так и отделениях реанимации и интенсивной терапии. Наличие электроприводов для всех основных регулировок значительно облегчает работу медицинского персонала и комфорт пациента.

## Наличие Регистрационного удостоверения



Эргономичные боковые ограждения с уровнем наклона секций

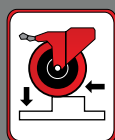
Жесткое стальное перфорированное ложе

Двойные колеса

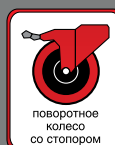
Усиленная рама

Пластиковые быстросъемные спинки со скругленными автоматическими краями и углами

Пластиковый бампер диаметром 100 мм



Усиленные сварные узлы и соединения, устойчивы к жесткой эксплуатации



Три положения регулировки колес. Система центрального тормоза. Немаркая резина

- **каркас**: четырехсекционное металлическое перфорированное
- **каркас** изготовлен из профильной трубы и покрыт эпоксидно-порошковой краской
- **регулировка** спинной, тазобедренной секций и высоты ложе с помощью электроприводов
- **спинки**: быстросъемные из износостойчивого ударопрочного пластика со скругленными атравматическими краями и углами
- **боковые** из четырех элементов откидывающиеся со встроенным угломером
- **КОЛ** са: четыре самоориентирующихся колеса, диаметр 125 мм, два колеса со стопором. Функция центрального тормоза
- **ограничитель**: пластиковый бампер, диаметр 100 мм
- **положения**: Тренделенбург и Антитренделенбург

**МЕДИЦИНСКАЯ КРОВАТЬ  
ЧЕТЫРЕХСЕКЦИОННАЯ**

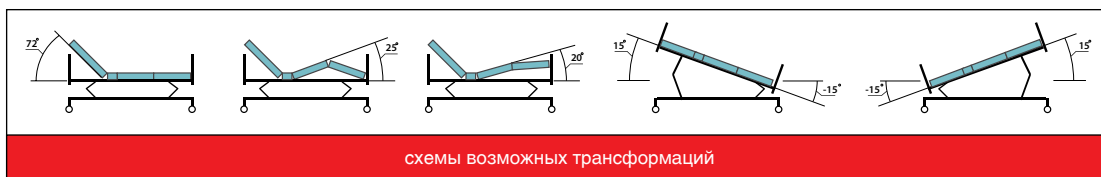
**/ MB-95**

MB-95

- ложе: перфорированный металлический лист
- регулировка высоты ложа с помощью электропривода: 490x810 мм от уровня пола
- регулировка спинной секции с помощью электропривода: 0° – 72°
- регулировка тазобедренной секции с помощью электропривода: 0° – 25°
- регулировка ножной секции с помощью Rastomat: 0° – 20°
- регулировка Тренделенбург/ Антитренделенбург с помощью электропривода: -15°/+ 15°
- четыре самоориентирующиеся колеса диаметром 125 мм. Наличие функции центрального тормоза.
- пульт дистанционного управления для медперсонала
- рабочее напряжение сети: 230 В, частота 50/60 Гц
- внутренне рабочее напряжение: 24 В
- поставляется в разборном виде

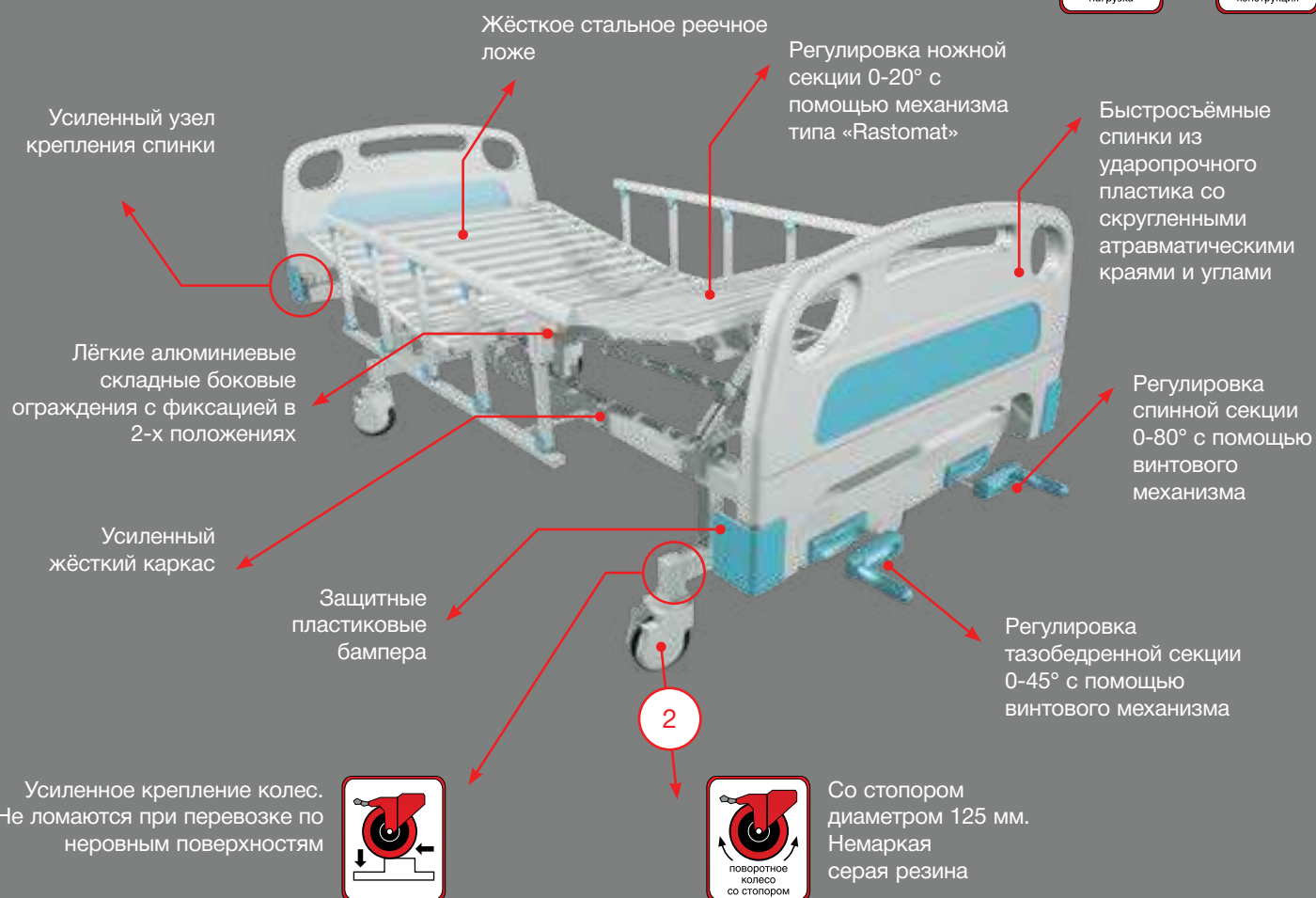


	MB-95
Длина x Ширина без боковых ограждений, мм	2250x900
Длина x Ширина с боковыми ограждениями и бамперами, мм	2310x1145
Вес (без учета дополнительных аксессуаров), кг	100
Нагрузка, кг	250



Медицинская кровать предназначена для ухода, лечения и наблюдения за пациентом в стационарных медицинских организациях и в домашних условиях.

### Наличие Регистрационного удостоверения



- каркас: профильная труба
- ложе: металлическое реечное
- регулировка спинной и тазобедренной секций с помощью винтового механизма, ножной типа «Rastomat»
- нагрузка: до 250
- покрытие: эпоксидно-порошковая краска
- спинки быстроръёмные, изготовлены из износостойчивого ударопрочного пластика со скругленными атравматическими краями и углами
- ограждения: боковые алюминиевые складные
- колеса: четыре самоориентирующихся колеса диаметром 125 мм, два колеса со стопором. Покрытие – серая немаркая резина
- конструкция сборно-разборная. Поставляется в разобранном виде

**МЕДИЦИНСКАЯ КРОВАТЬ МЕХАНИЧЕСКАЯ ЧЕТЫРЕХСЕКЦИОННАЯ**

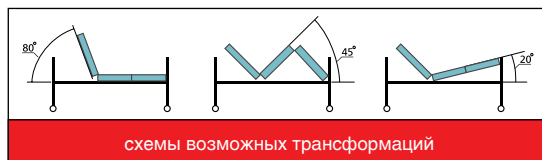
**/ KM-05**

- металлическое реечное ложе с винтовой регулировкой спинной и тазобедренной секций
- регулировка ножной секции осуществляется с помощью механизма типа «Rastomat»
- каркас изготовлен из профильной трубы и покрыт эпоксидно-порошковой краской
- спинки быстросъемные, изготовлены из износостойчивого ударопрочного пластика со скругленными атравматическими краями и углами
- боковые алюминиевые складные ограждения
- защитные пластиковые бампера
- четыре самоориентирующиеся колеса диаметром 125 мм, два колеса с индивидуальным тормозным устройством.
- поставляется в разобранном виде, упаковка гофрокартон
- опции: см. стр. 17–18

**KM-05**

Длина x Ширина x Высота, мм	2220* x 956/1007* x 935*
Высота от пола до ложа, мм	515
Размеры регулируемых секций, мм	770x900 мм спинная, 370x900 мм тазобедренная, 530x900мм ножная
Нагрузка, кг	до 250
Вес, кг	75 ± 10%

\* габариты указаны с бамперами и колесами



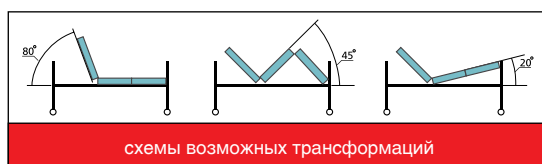
**МЕДИЦИНСКАЯ КРОВАТЬ ЧЕТЫРЕХСЕКЦИОННАЯ С ЭЛЕКТРОПРИВОДОМ / MB-93**

- металлическое реечное ложе регулируется с помощью электроприводов (спинной и тазобедренной секций)
- регулировка ножной секции осуществляется с помощью механизма типа «Rastomat»
- каркас изготовлен из профильной трубы и покрыт эпоксидно-порошковой краской
- спинки быстросъемные, изготовлены из износостойчивого ударопрочного пластика со скругленными атравматическими краями и углами
- боковые алюминиевые складные ограждения
- ограничитель – пластиковый бампер диаметром 100 мм
- четыре самоориентирующиеся колеса диаметром 125 мм, два колеса с индивидуальным тормозным устройством
- поставляется в разобранном виде, упаковка гофрокартон
- опции: см. стр. 17–18

**MB-93**

Длина x Ширина x Высота, мм	2220* x 956/1007* x 935*
Высота от пола до ложа, мм	515
Размеры регулируемых секций, мм	770x900 мм спинная, 370x900 мм тазобедренная, 530x900мм ножная
Нагрузка, кг	до 250
Вес, кг	75 ± 10%

\* габариты указаны с бамперами и колесами



KM-05

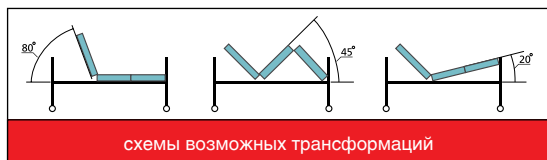
MB-93

КМ-15

### МЕДИЦИНСКАЯ КРОВАТЬ МЕХАНИЧЕСКАЯ ЧЕТЫРЕХСЕКЦИОННАЯ

/ КМ-15

- реечное ложе с винтовой регулировкой спинной и тазобедренной секций.
- регулировка ножной секции осуществляется с помощью механизма «Rastomat»
- каркас изготовлен из профильной трубы и покрыт эпоксидно-порошковой краской
- спинки и откидные боковые ограждения из круглой трубы со вставками из ЛДСП со скругленными атравматическими краями и углами
- четыре самоориентирующиеся колеса диаметром 125 мм, 2 колеса с индивидуальным тормозным устройством
- наличие пластиковых ограничительных бамперов.
- цвет ЛДСП: скандинавское белое дерево, под заказ – цвет «Океан»
- опции: см. стр. 17–18



КМ-15

Длина x Ширина x Высота, мм	2220* x 956/1007* x 935*
Высота от пола до ложа, мм	515
Размеры регулируемых секций, мм	770x900 мм спинная, 370x900 мм тазобедренная, 530x900мм ножная
Нагрузка, кг	до 250
Вес, кг	75 ± 10%

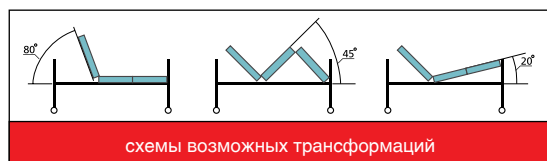
\* габариты указаны с бамперами и колесами

КМ-17

### МЕДИЦИНСКАЯ КРОВАТЬ ЧЕТЫРЕХСЕКЦИОННАЯ

/ КМ-17

- реечное ложе регулируется с помощью электроприводов (спинной и тазобедренной секций).
- регулировка ножной секции осуществляется с помощью механизма «Rastomat»
- каркас изготовлен из профильной трубы и покрыт эпоксидно-порошковой краской
- спинки и откидные боковые ограждения из круглой трубы со вставками из ЛДСП со скругленными атравматическими краями и углами
- четыре самоориентирующиеся колеса диаметром 125 мм, 2 колеса с индивидуальным тормозным устройством
- наличие пластиковых ограничительных бамперов.
- цвет ЛДСП: скандинавское белое дерево, под заказ – цвет «Океан»
- опции: см. стр. 17–18



КМ-17

Длина x Ширина x Высота, мм	2220* x 956/1007* x 935*
Высота от пола до ложа, мм	515
Размеры регулируемых секций, мм	770x900 мм спинная, 370x900 мм тазобедренная, 530x900мм ножная
Нагрузка, кг	до 250
Вес, кг	75 ± 10%

\* габариты указаны с бамперами и колесами

## МЕДИЦИНСКАЯ КРОВАТЬ МЕХАНИЧЕСКАЯ ДВУХСЕКЦИОННАЯ

/ KM-02

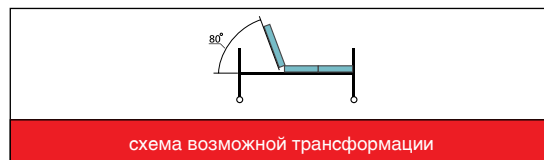
- металлическое реечное ложе с винтовой регулировкой спинной секции
- каркас изготовлен из профильной трубы и покрыт эпоксидно-порошковой краской
- спинки быстроразъемные, изготовлены из износостойчивого ударопрочного пластика со скругленными атравматическими краями и углами
- боковые алюминиевые складные ограждения
- защитные пластиковые бампера
- четыре самоориентирующиеся колеса диаметром 125 мм, два колеса с индивидуальным тормозным устройством
- поставляется в разобранном виде, упаковка гофрокартон
- опции: см. стр. 17–18

KM-02

Длина x Ширина x Высота, мм	2220* x 956/1007* x 935*
Высота от пола до ложа, мм	515
Размеры регулируемых секций, мм	770x900 мм спинная
Нагрузка, кг	до 250
Вес, кг	75 ± 10%

\* габариты указаны с бамперами и колесами

KM-02



## МЕДИЦИНСКАЯ КРОВАТЬ СТАЦИОНАРНАЯ

/ KM-06

- металлическое реечное ложе – каркас изготовлен из профильной трубы и покрыт эпоксидно-порошковой краской
- спинки быстроразъемные, изготовлены из износостойчивого ударопрочного пластика со скругленными атравматическими краями и углами
- боковые алюминиевые складные ограждения
- защитные пластиковые бампера
- поставляется в разобранном виде, упаковка гофрокартон
- опции: см. стр. 17–18

KM-06

Длина x Ширина x Высота, мм	2220* x 956 x 935*
Высота от пола до ложа, мм	515
Нагрузка, кг	до 250
Вес, кг	45 ± 10%

\* габариты указаны с бамперами и колесами

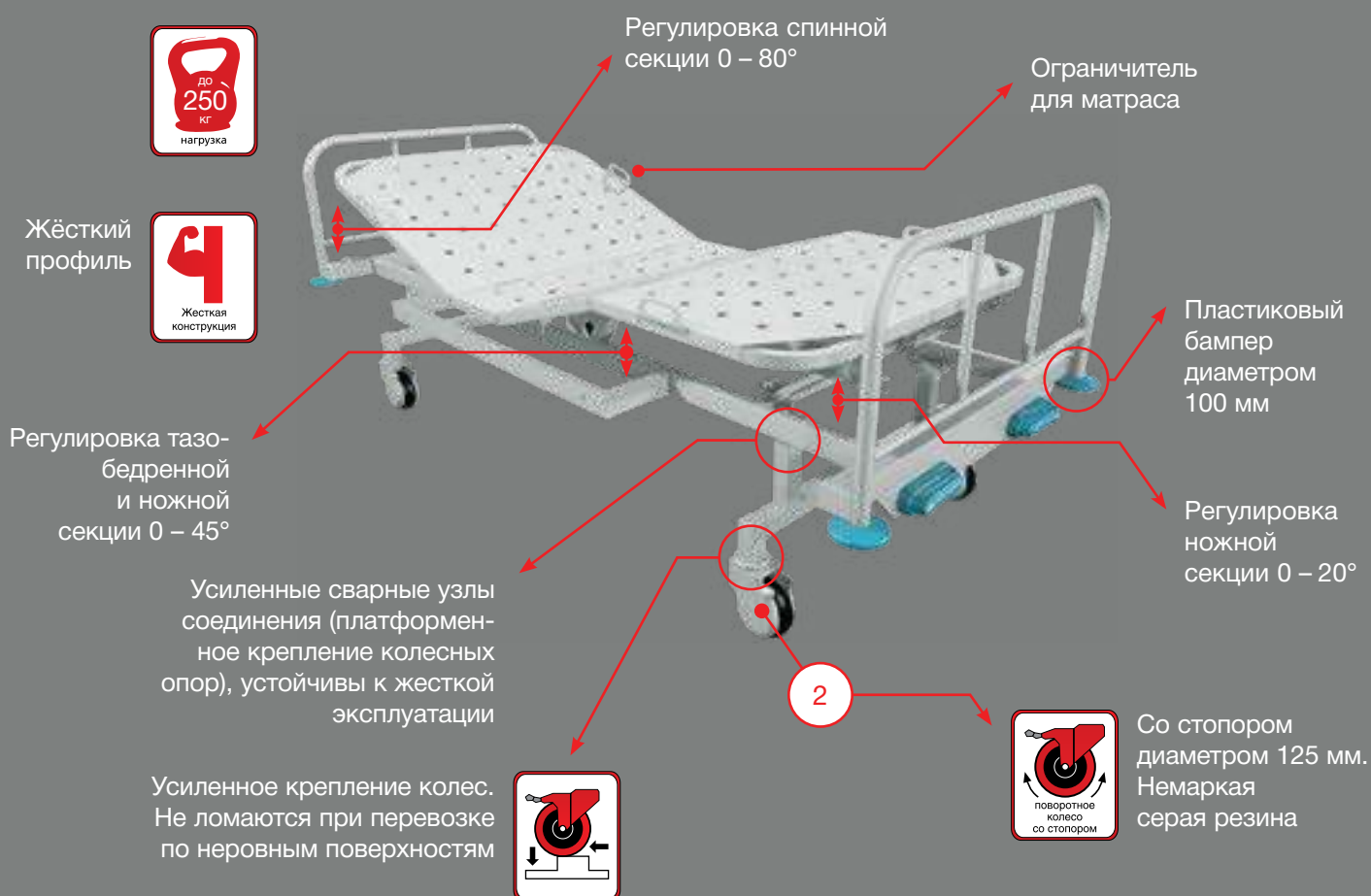
KM-06



Медицинская кровать предназначена для ухода за лежачими больными. Позволяет значительно облегчить период лечения и реабилитации пациента, обеспечивая удобное физиологическое положение и упрощая уход.



### Наличие Регистрационного удостоверения



- каркас изготовлен из профильной трубы прямоугольного сечения 50x25 мм
- ложе: перфорированный металлический лист
- покрытие: эпоксидно-порошковая краска, устойчива к ударам, сколам, средствам дезинфекционной обработки
- регулировка: винтовая
- нагрузка: до 250 кг
- ограничитель: пластиковый бампер диаметром 100 мм
- колеса: четыре самоориентирующихся колеса диаметром 125 мм, два колеса со стопором. Покрытие – серая немаркая резина
- конструкция сборно-разборная. Поставляется в разобранном виде



## МЕДИЦИНСКАЯ КРОВАТЬ МЕХАНИЧЕСКАЯ ТРЕХСЕКЦИОННАЯ

/ КМ-03

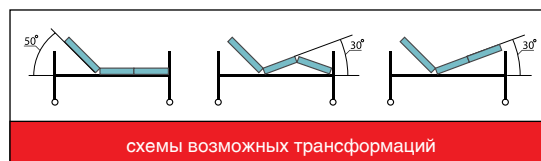
- металлическое реечное ложе
- регулировка: спинной, ножной и тазобедренной секций механическая при помощи механизма типа «rastomat» или гребенки
- покрытие: эпоксидно-порошковая краска, устойчива к ударам, сколам, средствам дезинфекционной обработки способом протирания
- ограничитель: пластиковый бампер диаметром 100 мм
- четыре самоориентирующиеся колеса диаметром 125 мм, два колеса с индивидуальным тормозным устройством
- платформенное крепление колесных опор
- поставляется в разобранном виде, упаковка гофрокартон
- опции: см. стр. 17–18

КМ-03



КМ-03

Длина х Ширина х Высота, мм	2055/2130* х 905/975* х 890*
Высота от пола до ложа, мм	500
Размеры регулируемых секций, мм	720 х 820 спинная, 420 х 820 тазобедренная, 550 х 820 ножная
Нагрузка, кг	до 250
Вес, кг	50 ± 10%



схемы возможных трансформаций

\* габариты указаны с бамперами и колесами

## МЕДИЦИНСКАЯ КРОВАТЬ МЕХАНИЧЕСКАЯ ЧЕТЫРЕХСЕКЦИОННАЯ

/ КМ-04

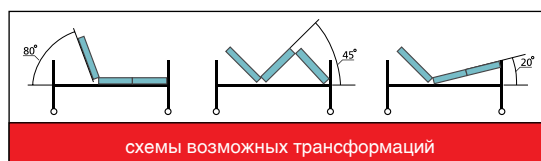
- ложе: перфорированный металлический лист
- регулировка: спинной и тазобедренной секций механическая при помощи винтового механизма, ножной – с помощью ступенчатого механизма типа «Rastomat»
- покрытие: эпоксидно-порошковая краска, устойчива к ударам, сколам, средствам дезинфекционной обработки способом протирания
- ограничитель: пластиковый бампер диаметром 100 мм
- четыре самоориентирующиеся колеса диаметром 125 мм, два колеса с индивидуальным тормозным устройством
- платформенное крепление колесных опор
- поставляется в разобранном виде, упаковка гофрокартон
- опции: см. стр. 17–18

КМ-04



КМ-04

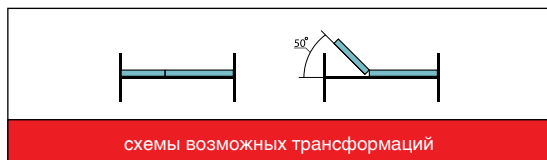
Длина х Ширина х Высота, мм	2178 х 957 х 830
Высота от пола до ложа, мм	500
Размеры регулируемых секций, мм	725х830 мм спинная, 310х830 мм тазобедренная, 645х830мм ножная
Нагрузка, кг	до 250
Вес, кг	80 ± 10%



схемы возможных трансформаций

\* габариты указаны с бамперами и колесами

КМ-01



схемы возможных трансформаций

### МЕДИЦИНСКАЯ КРОВАТЬ МЕХАНИЧЕСКАЯ ДВУХСЕКЦИОННАЯ

/ КМ-01

- реечная спинная секция, остальное ложе изготовлено из сварной сетки 4 мм, размер ячеек – 50x50 мм
- двухсекционное ложе с жестким стальным каркасом
- опоры кровати КМ-1 оснащены пластиковыми заглушками
- механизм регулировки головной секции – при помощи механизма типа «rastomat» или гребенки
- поверхность кровати устойчива к ударам, сколам, средствам дезинфекционной обработки способом протирания
- поставляются в разобранном виде, упаковка гофрокартон
- опции: см. стр. 17–18

	КМ-01
Длина x Ширина x Высота, мм	2055 x 900 x 840
Высота от пола до ложа, мм	500
Размеры регулируемых секций, мм	720 x 820
Нагрузка, кг	до 200
Вес, кг	30 ± 10%

КМ-09



### МЕДИЦИНСКАЯ КРОВАТЬ ОДНОСЕКЦИОННАЯ

/ КМ-09

- предназначена для ухода, диагностики, лечения и наблюдения за пациентом в стационарных медицинских учреждениях, и в домашних условиях
- состоит из подматрасной рамы и двух спинок и представляет собой разборную конструкцию
- спинка изготовлены из круглой трубы 30x2 мм
- опции: см. стр. 17–18

	КМ-09
Длина x Ширина x Высота, мм	2055x900x840
Высота от пола до ложа, мм	450
Нагрузка, кг	до 200
Вес, кг	30 ± 10%

КМ-10



### МЕДИЦИНСКАЯ КРОВАТЬ СПЕЦИАЛИЗИРОВАННАЯ

/ КМ-10

- предназначена для эксплуатации в психоневрологических диспансерах и в спецучреждениях
- состоит из подматрасной рамы и двух спинок и представляет собой разборную конструкцию
- ложе подматрасной рамы выполнено из металлического листа 0,8 мм
- приварные планки на ножках спинок предусматривают возможность крепления кровати к полу
- каркас подматрасной рамы выполнен из стальной трубы сечения, мм 50x25; спинки изготовлены из круглой трубы 30x2 мм; на кровати имеются скобы (6шт.) для крепление ремней
- опции: см. стр. 17–18

	КМ-10
Длина x Ширина x Высота, мм	2060x900x840
Высота от пола до ложа, мм	450
Нагрузка, кг	до 200
Вес, кг	45 ± 10%

### ОГРАЖДЕНИЯ БОКОВЫЕ КМ 3

- откидывающиеся боковые ограждения (пара)
- ограждения крепятся к кровати при помощи кронштейнов (4 кронштейна в комплекте)
- фиксация в двух положениях
- покрытие: эпоксидно-порошковая краска, устойчива к ударам, сколам, средствам дезинфекционной обработки способом протирания

Ширина x Высота, мм	1020x370
Вес, кг	7

### ОГРАЖДЕНИЯ ВЕРТИКАЛЬНЫЕ КМ-1 И ГОРИЗОНТАЛЬНЫЕ КМ-2

- КМ-1: складное боковое алюминиевое ограничение (пара)
- КМ-2: складное боковое стальное ограничение (пара)

### ШТАНГА МД 1, МД 2

/ для подвески ручных опор

- предназначена для самостоятельного подтягивания или приподнимания лежачего больного
- штанга крепится при помощи кронштейнов к кровати, состоит из штанги (трубы 30x2 мм для МД1 и трубы 38x3 мм для МД2) и ручной опоры с ремнем
- несколько положений для ремня
- цвет каркаса: белый
- покрытие: эпоксидно-порошковая краска, устойчива к ударам, сколам, средствам дезинфекционной обработки способом протирания

	МД 1	МД 2
Высота x Ширина x Длина, мм	1275/565/30	1270/570/38
Номинальная нагрузка, кг	70	100
Вес, кг	5	4,5

### РАМА БАЛКАНСКОГО КМ, КМН

- рама Балканского (терапевтическая дуга) предназначена для скорейшей активизации лежачих пациентов в посттравматический или постоперационный период, для горизонтального и/или вертикального скелетного вытяжения
- конструкция состоит из двух штанг, выполненная из профильной трубы прямоугольного сечения 25x50x2 мм и продольной штанги с ручной опорой и ремнем
- шаг регулировки штанги – 150 мм
- покрытие: эпоксидно-порошковая краска, устойчива к ударам, сколам, средствам дезинфекционной обработки способом протирания

Ширина x Высота, мм	2191x1400
Номинальная нагрузка, кг	70
Вес, кг	9 ± 10%

НАЛИЧИЕ РЕГИСТРАЦИОННОГО УДОСТОВЕРЕНИЯ

Ограждения боковые КМ 3



КМ-1

КМ-2



Штанга МД 1


Штанга МД 2



Рама Балканского КМ



КМ МШ 1, КМ МШ 2



### ШТАТИВ МЕДИЦИНСКИЙ

/ КМ МШ 1, КМ МШ 2

- предназначен для размещения флаконов и одноразовых систем с лекарственными растворами, используемыми при проведении лечебных процедур
- представляет сборно-разборную конструкцию, состоящую из стойки, с флаконодержателями/крючками
- КМ МШ 1: стойка выполнена из стальной трубы 25x1,5 мм, Ø16x1 мм, КМ МШ 2: стойка выполнена из стальной трубы Ø25x1,2 мм, Ø16x1 мм, прутка Ø5 мм. окрашены порошковой полиэфирной краской
- КМ МШ 1: 2 флаконодержателя из пластика и 2 крючка для инфузионных пакетов  
КМ МШ 2: 2 флаконодержателя из металлического прутка

	КМ МШ1	КМ МШ2
Высота x Ширина x Глубина, мм	1075-1815x251x92	1700x267x192
Вес, кг	1,3	5

Подставка для судна



/ КМ

- предназначена для размещения судна или обуви
- покрытие: эпоксидно-порошковая краска; устойчива к ударам, сколам, средствам дезинфекционной обработки способом протирания

Длина x Ширина, мм	610x300
Вес, кг	2,5

Матрас счехлом



/ штробированный из непромокаемой ткани

- матрас с наполнителем пенополиуретан эластичный, плотность 20 кг/м<sup>3</sup>
- специальные выемки – штробы, нанесенные с одной стороны полотна наполнителя, на равном расстоянии друг от друга, делают матрас универсальным для многофункциональных кроватей, закрывается на молнию
- можно стирать, кипятить, гладить, обрабатывать любыми дезинфицирующими средствами, кроме хлора и альдегид содержащих (методом орошения и протирки внешней стороны чехла). Выдерживает температурную обработку (сухую и влажную) до 95 °С

Длина x Ширина x Высота, мм	2000x900x100
Вес, кг	4

Модель кровати	Опции							
	Ограждения боковые	Штанга МД 1	Штанга МД 2	Рама Балканского КМ		Штатив медицинский КМ МШ-1 / МШ-2	Подставка для судна КМ	Матрас с чехлом
	КМ 3			КМ	КМ Н			
КМ-01								■
КМ-02			■		■	■	■	■
КМ-03	■	■		■			■	■
КМ-04	■		■		■	■	■	■
КМ-05			■		■	■	■	■
КМ-06			■		■	■	■	■
КМ-07			■		■	■	■	■
КМ-09								■
КМ-10								■
КМ-15			■			■	■	■
КМ-17			■			■	■	■
МВ-93			■		■	■	■	■
МВ-95			■			■		■

## ТЕЛЕЖКИ ДЛЯ ПЕРЕВОЗКИ БОЛЬНЫХ

- каркас: стальные трубы квадратного сечения 25\*25\*1,5 мм, усилен диагональными стойками
- по боковым сторонам каркаса тележки установлены бамперы
- цвет каркаса: светло-серый (RAL 7038)
- тип покрытия: порошковая краска (нетоксичная, пожаробезопасная, устойчивая к ударам, сколам и воздействию хлорсодержащих препаратов при повседневном обслуживании и уборке)
- колеса поворотные, самоориентирующиеся, 200 мм, из немаркой серой резины, два колеса с индивидуальным тормозным устройством
- поставляются в разобранном виде

	МД ТБН	МД ТБЛ	МД ТБЛ-01
Длина, мм	2160	2160	2195
Ширина, мм	660	660	747
Высота, мм	800*	800*	500–1000
Размер ложа, мм	1800x660	1800x660	1983x660
Угол наклона подголовника	0–45°	0–45°	0–45°
Нагрузка, кг	170	170	170
Вес, кг	41	40	75

\* высота от пола до лежака

### Тележка МД ТБН

- лежак тележки двухсекционный
- головная секция регулируется от 0° до 45° ступенчатым механизмом типа «Rastomat»
- съемные носилки оснащены резиновыми ручками и ножками с пластиковыми наконечниками опор
- цвет лежака: синий (RAL 5015)
- опция: матрас с наполнением: пенополиуретан 20 кг/м<sup>3</sup> в съемном чехле из искусственной кожи

### Тележка МД ТБЛ

- два боковых опускающихся ограждения
- механизм регулировки головной секции «гребенка»
- мягкий лежак двухсекционный, состоит из ложа и подголовника из ДСП толщиной 16 мм и поролон толщиной 20 мм
- обивка: искусственная кожа, полумягкая синего цвета, устойчивая к истиранию и воздействию дезинфицирующих средств

### Тележка МД ТБЛ-01

- два боковых складывающихся ограждения
- регулировка высоты осуществляется с помощью гидропривода. Диапазон регулировки от 500 до 1000 мм
- головная секция ложа регулируется по углу наклона при помощи механизма типа «Rastomat» от 0° до 45°
- мягкий лежак тележки двухсекционный, состоит из ложа и подголовника. Изготовлен из ДСП толщиной 16 мм и поролон толщиной 40 мм, плотность 20 кг/м<sup>3</sup>
- обивка: искусственная кожа, полумягкая синего цвета, устойчивая к истиранию и воздействию дезинфицирующих средств

МД ТБН



МД ТБН с матрасом

МД ТБЛ



ТБЛ-01



МД КС



регулировка  
подголовника  
ступенчатая



### КУШЕТКА МЕДИЦИНСКАЯ СМОТРОВАЯ / МД КС

- каркас – стальные трубы квадратного сечения 25x25x1,5 мм
- цвет: белый (RAL 9016)
- тип покрытия: полимерно-порошковое
- лежак кушетки двухсекционный, состоит из лежа и подголовника
- изготовлены из ДСП 16 мм и поролона 20 мм, плотность 20P
- головная секция регулируется с помощью механизма типа «Rastomat»; угол наклона 40 градусов
- обивка: искусственная кожа полумягкая, устойчивая к истиранию и воздействию дезинфицирующих средств, импортного производства светлого цвета; 7 вариантов цвета\*
- Поставляется в разобранном виде

МД КС

Длина, мм	1930	Угол наклона подголовника	0–45°
Ширина, мм	670	Нагрузка, кг	180
Высота, мм	560/520*	Вес, кг	30

\* высота от пика до лежака

МД КС-01



### КУШЕТКА МЕДИЦИНСКАЯ СМОТРОВАЯ / МД КС-01

- каркас – стальные трубы квадратного сечения 50x25x2 мм
- лежак кушетки двухсекционный изготовлен из ДСП 16 мм и поролона 40 мм
- головная секция регулируется с помощью ступенчатого механизма «Rastomat» (2 шт.)
- угол наклона 40 градусов
- обивка: искусственная кожа, полумягкая, светлого оттенка, устойчивая к истиранию и воздействию дезинфицирующих средств
- цвет обивки – слоновая кость
- цвет каркаса – серый (RAL9007)
- поставляется в разобранном виде

МД КС-01

Длина, мм	1960	Угол наклона подголовника	0–40°
Ширина, мм	730	Нагрузка, кг	200
Высота, мм	560	Вес, кг	40±10%

### ВАРИАНТЫ ЦВЕТОВ ОБИВКИ



Слоновая кость



Серый



Темно-серый



Белый



Бордовый



Синий



Коричневый



Красный



Оранжевый



Зеленый

\* цвет обивки кушеток

**БАНКЕТКА МЕДИЦИНСКАЯ / МД Б и МД БС**

- сборно–разборная конструкция
- каркас: стальные трубы квадратного сечения 25\*25\*1.5 мм
- сиденье изготовлено из ДСП толщиной 16 мм с настилом из поролона толщиной 20 мм. Углы сиденья и спинки закруглены
- обивка: искусственная кожа, полумягкая, светлого оттенка, устойчивая к истиранию и воздействию дезинфицирующих средств, 7 вариантов цвета\*
- поставляется в разобранном виде

	МД Б	МД БС (со спинкой)
Длина, мм	1500	1500
Ширина, мм	450	500
Высота, мм	450	840
Угол наклона спинки		12°
Нагрузка, кг	180	180
Вес, кг	16	20



ВАРИАНТЫ ЦВЕТОВ ОБИВКИ



Слоновая кость



Серый



Темно-серый



Белый



Бордовый



Синий



Коричневый



Красный



Оранжевый



Зеленый

\* цвет обивки банкетов

**МЕДИЦИНСКАЯ АПТЕЧКА / серия AMD**

- изготовлены из стали, внутреннее пространство разделено на четыре отделения
- комплектуется ключевым замком «HILFE»
- стандартный цвет: белый (RAL 9016); тип покрытия: порошковая краска (нетоксичная, пожаробезопасная, устойчивая к ударам, сколам и воздействию хлорсодержащих препаратов при повседневном обслуживании и уборке)

	AMD-39 / AMD-39G
Высота, мм	390
Ширина, мм	300
Глубина, мм	160
Вес, кг	3

AMD-39

AMD-39G (стеклянная дверца)



# МЕДИЦИНСКИЕ СТОЛИКИ

## СЕРИЯ МД SP / МД SM

Медицинские столики предназначены для размещения инструмента, лекарственных препаратов и приборов.

### Медицинские столики серии МД SP

**Наличие Регистрационного удостоверения**



2



Нержавеющая сталь, толщина 1 мм (изготовлены методом "прессовой вытяжки") или ударпрочное стекло, толщина 5 мм

Сборно-разборная конструкция



Нержавеющая сталь



Ударпрочное стекло



Колеса со стопором. Немаркая резина


### Медицинские столики серии МД SM

**Наличие Регистрационного удостоверения**

Сборно-разборная конструкция



2



Нержавеющая сталь, толщина 1 мм (изготовлены методом "прессовой вытяжки")



Нагрузка на ящик



Телескопические направляющие выдвижных ящиков



Нержавеющая сталь. Нагрузка на полку



Колеса со стопором. Немаркая резина



**МЕДИЦИНСКИЕ СТОЛИКИ  
ПРОЦЕДУРНЫЕ** / серия МД SP

- варианты с двумя и тремя полками
- полки из нержавеющей стали 1 мм (изготовлены методом «прессовой вытяжки») или полки из стекла толщиной 5 мм
- поверхность столика устойчива к ударам, сколам, средствам дезинфекционной обработки способом протирания
- четыре колеса из немаркой серой резины диаметром 50 мм, два из которых снабжены тормозом
- нагрузка на полку из нержавеющей стали не более 15 кг и не более 10 кг на полки из стекла

МД SP N    МД SP 2N    МД SP 2G    МД SP 3N    МД SP 3G



	МД SP N	МД SP 2N	МД SP 2G	МД SP 3N	МД SP 3G
Выс., мм	790-1150	960	960	960	960
Шир., мм	700	620	630	620	630
Глуб., мм	410	450	470	450	470
Вес, кг	12	11	14	18	14

**МЕДИЦИНСКИЕ СТОЛИКИ  
МАНИПУЛЯЦИОННЫЕ** / серия МД SM

МД SM N    МД SM1    МД SM2    МД SM6

- полки из нержавеющей стали 1 мм (изготовлены «методом прессовой вытяжки»)
- поверхность столика устойчива к ударам, сколам, средствам дезинфекционной обработки способом протирания
- четыре колеса из немаркой серой резины диаметром 50 мм, два из которых снабжены тормозом
- нагрузка на полку не более 15 кг
- нагрузка на ящик не более 15 кг



	МД SM N	МД SM1	МД SM2	МД SM6
Выс., мм	890/900	960	960	960
Шир., мм	680	620	620	620
Глуб., мм	440	450	450	450
Вес, кг	10	17	26	38

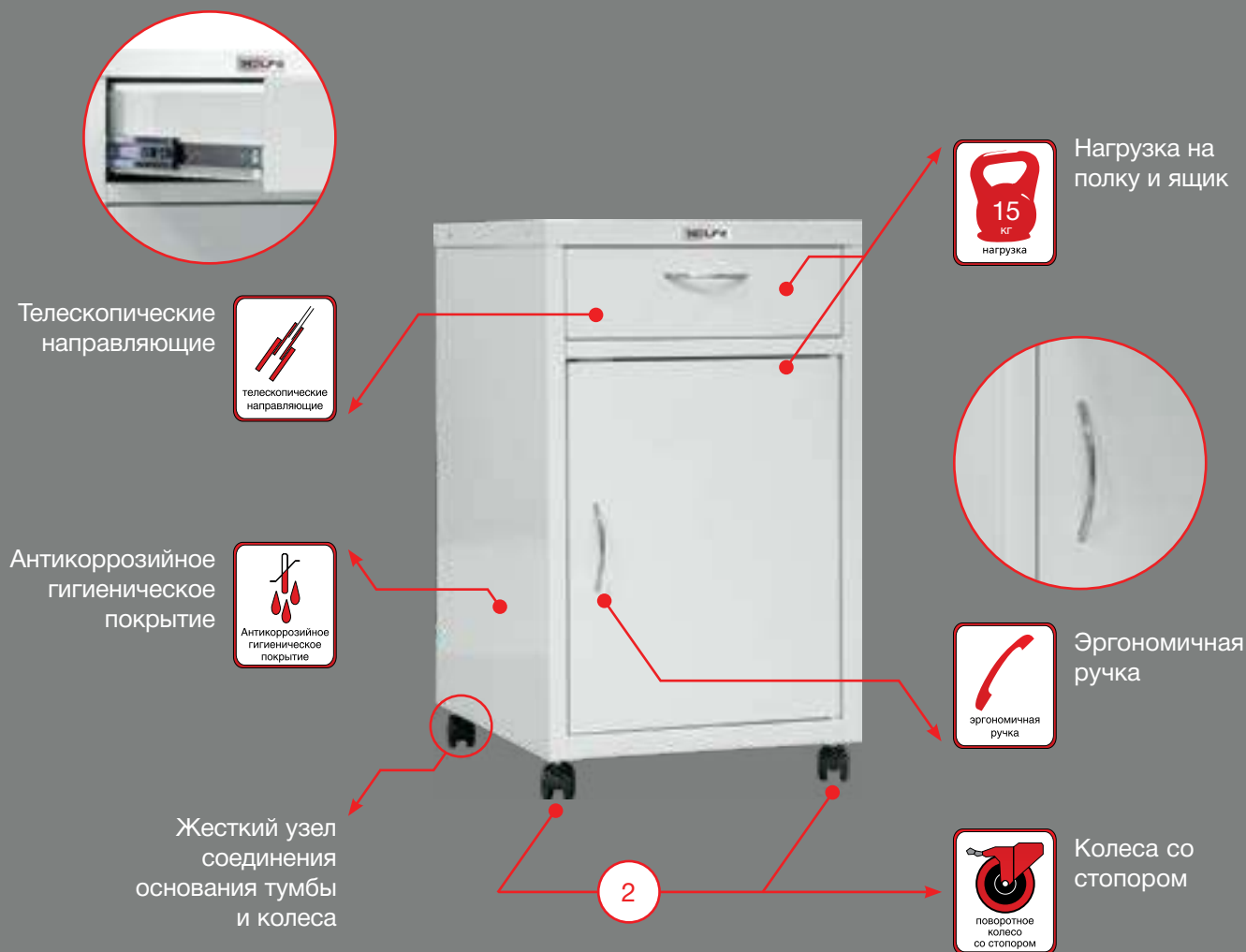
Опции: окраска передних панелей ящиков



Подкатные прикроватные медицинские тумбы предназначены для хранения личных вещей, одежды и документов. Тумбы могут быть использованы для медицинских инструментов, небольшой аппаратуры или в качестве приставного элемента мебели у рабочего стола и кровати.



### Наличие Регистрационного удостоверения



- Каркас изготовлен из стали, толщина корпуса 0,6 мм, толщина двери 0,7 мм
- Направляющие: телескопические, обеспечивают свободный и плавный ход ящиков даже при полной загрузке, позволяют выдвигать ящик на всю длину и использовать 100% пространства
- Нагрузка на полку и верхний ящик – 15 кг
- Колёса четыре пластиковых колеса диаметром 50 мм, два из которых снабжены стопором
- Конструкция сборно–разборная. Поставляются в разобранном виде
- Замок опциональный ключевой HILFE (2000 комбинаций)

**МЕДИЦИНСКИЕ ТУМБЫ ПОДКАТНЫЕ / серия МД ТП**

- компактные габариты и небольшой вес
- оборудованы колесами (диаметром 50 мм), два передних колеса снабжены стопорами
- ящики оснащены телескопическими направляющими, обеспечивающими плавный ход и выдвижение на 100%
- стандартный цвет: белый (RAL 9016), тип покрытия: тип покрытия: порошковая краска (нетоксичная, пожаробезопасная, устойчивая к ударам, сколам и воздействию хлорсодержащих препаратов при повседневном обслуживании и уборке)
- возможна дополнительная установка ключевого замка на дверь

	МД ТП1 / МД ТП2 / МД ТП3	МД ТПЛ 4	МД ТПЛ 5
Высота, мм	653/710*	653/710*	860
Ширина, мм	420	420	450
Глубина, мм	490	490 </td <td>466</td>	466
Вес, кг	14	22	18

\* Высота с установленными колесами

Модель **МД ТП-1**: верхнее отделение – выдвижной ящик с телескопическими направляющими, среднее отделение с дверцей; нижнее отделение – ниша. Колеса пластиковые.

Модель **МД ТП-2**: верхнее отделение – выдвижной ящик с телескопическими направляющими; нижнее отделение – с дверцей и полкой. Колеса пластиковые.

Модель **МД ТП-3**: верхнее отделение – ниша; нижнее отделение с дверкой и полкой. Колеса пластиковые.

Модель **МД ТПЛ-4**: Три выдвижных ящика на телескопических направляющих. Центральный ключевой замок. Резиновые колеса.

Модель **МД ТПЛ-5**: Каркас тумбы изготовлен из профильной трубы квадратного сечения 20x20x1,5 мм. Верхнее отделение – выдвижной ящик на телескопических направляющих; среднее отделение – ниша; нижнее отделение с дверцей и полкой. Резиновые колеса.

МД ТП-1    МД ТП-2    МД ТП-3    МД ТПЛ 4    МД ТПЛ 5



Тумба в цвете RAL 610-1

Опции: покраска дверей или корпуса в другие цвета из палитры производителя



Предназначена для хранения лекарственных препаратов, расходных материалов, документов для инвентаря, рабочей, личной одежды и вещей, а также для обустройства комнат пациентов в больницах, родильных домах, лечебных стационарах и других помещениях.

Изготовлена из высококачественного ЛДСП 16 мм, лазерная кромка толщиной 2 мм с полимерным функциональным слоем обеспечивает эффект нулевого шва и улучшает влагостойкость и термостойкость элементов фасада.



Устойчивость к повышенной влажности, перепадам температур в помещении и механическим повреждениям



Легкий уход за мебелью из ЛДСП - не требует больших затрат и сил при повседневном обслуживании. Для влажной уборки мебели из ЛДСП допускается применение всех стандартных дезинфицирующих средств.



Красивый внешний вид и долгий срок службы



Низкая цена

**ШКАФЫ МЕДИЦИНСКИЕ ДВУСТВОРЧАТЫЕ  
ДЛЯ ОДЕЖДЫ ИЗ ЛДСП**

**/ серия MW-2**

MW-2 1880

MW-2 1980  
белый

MW-2 1980  
голубой, бел. дерево

- каркас шкафов выполнен из ЛДСП толщиной 16 мм с кромкой 0,4 мм и соединяются эксцентриковыми стяжками, что обеспечивает высокую жесткость конструкции
- задняя стенка состоит из двух частей, выполнена из ЛДСП толщиной 16 мм
- фасады шкафов выполнены из ЛДСП толщиной 16 мм, лазерная кромка толщиной 2 мм с полимерным функциональным слоем, обеспечивает эффект нулевого шва и улучшает влагостойкость и термостойкость элементов фасада
- эргономичные металлические ручки дверей
- двери с углом открывания 110 градусов, плавный и бесшумный ход
- полки толщиной 16 мм
- поставляются в разобранном виде



Нагрузка на полку



	MW-2 1880	MW-2 1980 белый	MW-2 1980 голубой, бел. дерево
Высота, мм	1800	1900	1926
Ширина, мм	800	800	800
Глубина, мм	567*/550	567*/550	567*/550
Вес, кг	90	119	117

\*глубина с ручкой

**MW-2 1880.** Вертикальная перегородка, 4 полки, перекладина для вешалок. Без цоколя и опор

**MW-2 1980 белый.** Вертикальная перегородка. Верхняя несъемная полка, на всю ширину шкафа, в одном отделении 4 полки (3 съемные), во втором отделении несъемная 1 полка для обуви, перекладина для вешалок. Шкаф установлен на металлический цоколь 70 мм

**MW-2 1980 голубой, или белое дерево.** Вертикальная перегородка. Верхняя несъемная полка, на всю ширину шкафа, в одном отделении 4 полки (3 съемные), во втором отделении несъемная 1 полка для обуви, Установлены на хромированные опоры с регулировкой высоты, Н 100 мм, диаметр 50 мм

Цвет ЛДСП каркаса  белый

Цвет ЛДСП дверей  белый  голубой  белое дерево

MW PW-3 16 MW PW-2 16

### ТУМБЫ ПАЛАТНЫЕ / серия MW PW



Нагрузка на полку



- тумбы изготовлены из ламинированной ЛДСП, толщина 16 мм. Топ и дверца с лазерной кромкой толщиной 2 мм с полимерным функциональным слоем, обеспечивает эффект нулевого шва и улучшает влагостойкость и термостойкость элементов из ЛДСП. Корпус с противоударной кромкой из ПВХ толщиной 0,4 мм
- два отделения: верхнее – ниша, нижнее – с дверкой и полкой
- дверь универсальная, можно установить, как с правой, так и с левой стороны открывания. Эргономичная металлическая ручка
- оборудованы четырьмя пластиковыми колесами, диаметр 40 мм, два передних колеса снабжены стопорами
- поставляются в разобранном виде
- опция: установка ключевого замка на дверь

MW PW-3 16

MW PW-2 16

Высота, мм	700* / 650	Высота, мм	700* / 650
Ширина, мм	455	Ширина, мм	455
Глубина, мм	452 / 470**	Глубина, мм	452 / 470**
Вес, кг	25	Вес, кг	26

\* – высота указана с установленными колесами

\*\* – глубина с ручкой

MW TW-16

### СТОЛЫ ПАЛАТНЫЕ / серия MW TW



- жесткий металлический каркас из стального профиля 40x25x2 мм. опоры изготовлены из круглой трубы диаметром 51 мм, толщина металла 1,5 мм
- цвет каркаса: белый (RAL 9016 или серый RAL 9007)
- тип покрытия: порошковая краска (нетоксичная, пожаробезопасная, устойчивая к ударам, сколам и воздействию хлорсодержащих препаратов при повседневном обслуживании и уборке)
- столешница выполнена из ламинированной ЛДСП, толщина 16 мм лазерная кромка толщиной 2 мм с полимерным функциональным слоем, обеспечивает эффект нулевого шва и улучшает влагостойкость и термостойкость элементов из ЛДСП
- поставляются в разобранном виде

MW TW-16

Высота, мм	850
Ширина, мм	750
Глубина, мм	741
Вес, кг	16

Цвет ЛДСП каркаса (тумбы)

белый

Цвет ЛДСП топов и дверей (тумбы), столешницы (столы)

белый  голубой  белое дерево

ШКАФЫ ОДНОСТВОРЧАТЫЕ / серия МД ШМ

МД 1 ШМ-SSD

- жесткая конструкция. Каркас изготовлен из стали толщиной 0,8мм, усилен П-образной рамой и двумя ребрами жесткости в основании шкафа
- фасады и топы шкафов выполнены из ЛДСП толщиной 16 мм, лазерная кромка толщиной 2 мм с полимерным функциональным слоем, обеспечивает эффект нулевого шва и улучшает влагостойкость и термостойкость элементов фасада
- верхнее отделение шкафов – стекло 4 мм, обрамленное алюминиевой рамкой 60 мм и две стеклянные полки толщиной 5 мм
- на дверях и ящиках установлены эргономичные алюминиевые ручки
- комплектуются ключевыми замками Hilfe (2000 комбинаций)
- выдвижные ящики с доводчиками
- шкафы установлены на хромированные опоры с регулировкой высоты, Н 100 мм, диаметр 50 мм
- опции: установка трейзера. (см. стр.3)
- поставляются в разобранном виде

МД 1 ШМ-SSD

Высота, мм	1850/1865*
Ширина, мм	600
Глубина, мм	400
Вес, кг	43

\* – высота указана с установленными опорами



Нагрузка на стекл. полку



Нагрузка на ящик и метал. полку

Ящик с доводчиком



ТУМБЫ ПОДКАТНЫЕ

/ серия МД/ТП L

МД ТП L-6

- ■ Линейку медицинских шкафов на металлокаркасе дополняют тумбы, изготовленные по той же технологии. Тумбы оборудованы колесами D=50 мм из немаркой серой резины, два передних снабжены стопором. Выдвижной ящик оборудован телескопическими направляющими. Тумбы и шкафы выпускаются в единой цветовой гамме со шкафами.

МД ТП L-6

Высота, мм	720
Ширина, мм	420
Глубина, мм	490
Вес, кг	18


колеса со стопором






2



Цвет каркаса:

 RAL 9016 белый гигиенически безопасное, карозийно-устойчивое порошковое покрытие

Варианты фасадов и топов:

 голубой  оранжевый  белое дерево

МД LS 21

МД LS 21-80



### МЕДИЦИНСКИЕ ШКАФЫ ДЛЯ ОДЕЖДЫ / серия МД LS

- соблюдение норм СанПин 2.1.3.1375-03
- предназначены для раздельного хранения личной (домашней) и рабочей (санитарной) одежды, обуви и головных уборов
- вентиляционные отверстия
- конструкция шкафов позволяет скреплять их между собой
- цвет: серый (RAL 7038). Тип покрытия: порошковая краска (нетоксичная, пожаробезопасная, устойчивая к ударам, сколам и воздействию хлорсодержащих препаратов при повседневном обслуживании и уборке)
- наличие регистрационного удостоверения
- поставляются в разобранном виде

	МД LS 21*	МД LS 21-80*
Высота, мм	1830	1830
Ширина, мм	575	813
Глубина, мм	500	500
Вес, кг	29	38

\* под заказ

МД LS 21-60U



МД LS 21-80U



### МЕДИЦИНСКИЕ ШКАФЫ ДЛЯ ОДЕЖДЫ / серия МД LS

- соблюдение норм СанПин 2.1.3.1375-03
- предназначены для раздельного хранения личной (домашней) и рабочей (санитарной) одежды, обуви и головных уборов
- вентиляционные отверстия
- конструкция шкафов позволяет скреплять их между собой
- цвет: серый (RAL 7038). Тип покрытия: порошковая краска (нетоксичная, пожаробезопасная, устойчивая к ударам, сколам и воздействию хлорсодержащих препаратов при повседневном обслуживании и уборке)
- наличие регистрационного удостоверения
- поставляются в разобранном виде

	МД LS 21-60 U	МД LS 21-80 U
Высота, мм	1830	1830
Ширина, мм	575	813
Глубина, мм	500	500
Вес, кг	31	42



**Опции:** окраска дверей, передних панелей или корпуса в другие цвета из палитры производителя. При заказе от 50 шт



RAL610-1



RAL710-1

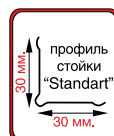


**МЕДИЦИНСКИЕ СТЕЛЛАЖИ / серия СТМ MS**

- легкая сборка стеллажей с использованием болтов без гаек
- полки усилены ребром жесткости, что обеспечивает их прочность
- цвет: серый (RAL 7038); тип покрытия: порошковая краска (нетоксичная, пожаробезопасная, устойчивая к ударам, сколам и воздействию хлорсодержащих препаратов при повседневном обслуживании и уборке)
- наличие регистрационного удостоверения
- поставляются в разобранном виде

Модель	Размеры, мм		
	высота	длина	глубина
СТМ MS (единая стойка)			
СТМ MS 185/100x30/40/60 (4 полки)	1850	1000	300/400/600
СТМ MS 200/100x30/40/60 (6 полок)	2000	1000	300/400/600
СТМ MS 220/100x30/40/60 (6 полок)	2200	1000	300/400/600
СТМ MS KD (разборная стойка)			
СТМ MS KD 160 KD/70x30 (4 полки)	1600	700	300
СТМ MS KD 185 KD/70x30 (4 полки)	1850	700	300
СТМ MS KD 200 KD/70x30/40/50/60(4 полки)	2000	1000	300/400/500/600

СТМ MS



пластиковый подпятник (защищает пол от царапин)



**СТМ MS 185/100x30**  
(4 полки)



**СТМ MS 200/100x30**  
(6 полок)



**СТМ MS 220/100x30**  
(6 полок)

# СЕЙФЫ-ТЕРМОСТАТЫ МЕДИЦИНСКИЕ ПОЛУПРОВОДНИКОВОГО ТИПА

СЕРИЯ TS

Предназначены для хранения наркотических средств, психотропных веществ и их прекурсоров медицинского применения, подлежащих контролю.

## Наличие Регистрационного удостоверения



Выходы в сеть RS-485 и цепей аварийной сигнализации



Запираемые рабочие камеры с индивидуальным освещением для раздельного и одновременного хранения лекарств в режимах:

холодное место  
(от +2,0 °C до +8,0 °C);

прохладное место  
(от +8,0 °C до +15,0 °C);

комнатная температура  
(от +15,0 °C до +25,0 °C)



Сейф-термостат TS-3/25, модификации Fort-M 1385.3

Блок управления термоэлектрическими полупроводниковыми модулями – источниками температурных условий хранения



Контроллеры цифровой одновременной индикации значения установленной и фактической температур



Запираемые ящики с индивидуальным освещением, ящики без обеспечения тепловых режимов раздельного и одновременного хранения лекарственных средств

- экологическая безопасность (отсутствие хладагента)
- совместное и раздельное хранение препаратов в разных температурных режимах (в моделях с двумя и более камерами)
- цифровая индикация: установленной и фактической температур
- высокая точность поддержания температуры в рабочих камерах  $\pm 0,5$  °C
- обеспечение дистанционного контроля и архивирование значений температуры хранения
- электронные пломбы – счетчики открывания двери сейфа (IV класс) или устройства для одноразовых контрольных пломб
- низкое потребление электроэнергии и устойчивость к изменению напряжения электропитания
- низкий уровень шума

- защита стенки и двери сейфа с 3-х сторонней усиленной ригельной системой запирания
- защита замков и ригелей от высверливания и выбивания с системой блокировки ригельного механизма
- устройство для опечатывания
- цвет: белый структурированный (RAL 9016); тип покрытия: эмаль
- наличие анкерного крепления к полу (анкерный болт в комплекте)

Регистрационное удостоверение

□ РЗН 2014/2115 от 28.07.2016 года

Лицензия

□ ФС-99-04-003765 от 20.06.2016 года /

Сертификат

□ РОСС RU.АД73.В00019/18,  
□ РОСС RU.АД73.В00020/18

## ВАРИАНТЫ КОМПЛЕКТАЦИЙ

### KL

Два ключевых замка  
КАВА MAUER  
(в комплекте 3 ключа)



### EL (опция)

Кодовый электронный замок  
PS 610/E36 + ключевой замок  
КАВА MAUER



### TS-3/12

модификация  
ASK 30

Для мест  
временного  
хранения



### TS-3/12

Для  
помещений  
1,2,3 и 4  
категории



### TS-3/25

Для  
помещений  
1,2,3 и 4  
категории



### TS-3/50

Для  
помещений  
1,2,3 и 4  
категории

Модель	Устойчи-вость к взлому, класс	Термостат автономный, шт.	Емкость хранения, л			Размеры внешние., мм			Комплектация			Ригель, шт.	Вес, кг
			Общая	Охлажд.	Без охлажд.	выс.	шир.	глуб.	KL	KL+ EL	Полка		
TS 3/12	3	1	12	12	–	680	510	510	1	1	–	7	136
TS 3/12 мод. ASK 30	1	1	8	8	–	410	440	380	1	1	1	4	74
TS 3/25	3	1	25	25	–	850	510	510	2	1+1	1	8	160
TS 3/25 мод. Fort M 1385.3	3	2	150	2x25=50	4x25=100	1500	850	512	2	1+1	1	12	760
TS 3/50	3	1	50	50	–	1170	510	510	2	1+1	1	12	760

Предназначены для защиты документов, ценностей, а также наркотических средств и психотропных веществ и их прекурсоров от несанкционированного доступа (взлома). Соответствуют требованиям Постановления Правительства РФ от 31.12.2009 № 1148. Сейфы имеют несколько полок, что позволяет хранить различные лекарственные формы изолировано друг от друга

- трехсторонняя усиленная ригельная система запирания
- защита замков и ригелей от высверливания и выбивания
- система блокировки ригельного механизма при выбивании замка
- устройство для опечатывания
- стандартный цвет: графит структурированный (RAL 7024); тип покрытия: эмаль. Возможна окраска в белый цвет (RAL 9016)
- наличие анкерного крепления к полу (анкерный болт в комплекте)
- опция: установка трейзера

### серия ГРАНИТ III /3 класс



Модель	Размеры внешние, мм			Кол-во полок	Вес, кг	Объем, л
	выс.	шир.	глуб.			
Гранит III-50	500	510	510	1	182	51
Гранит III-67 KL	670	510	510	1	224	74
Гранит III-99 KL	990	510	510	2	315	119
Гранит III-1268 KL	1200	680	510	2	441	206
Гранит III-1368 KL	1320	680	510	2	502	235
Гранит III-1668 KL	1660	680	510	4	600	310

- комплектуются двумя ключевыми замками KABA MAUER (в комплекте 3 ключа)

### серия ФОРТ /3 класс



Модель	Размеры внешние, мм			Кол-во полок	Вес, кг	Объем, л
	выс.	шир.	глуб.			
ФОРТ 50	500	510	510	1	123	51
ФОРТ 67	670	510	510	2	145	74
ФОРТ 99	990	510	510	3	199	119
ФОРТ 1268	1200	680	510	3	300	206
ФОРТ 1368	1320	680	510	3	310	228
ФОРТ 1668	1660	680	510	4	400	294
ФОРТ 1685	1660	850	510	4	450	385

- при заливке двери и корпуса используется армированный бетон
- многослойная защита стенки и двери сейфа
- отверстие в задней стенке для установки сигнализации
- варианты комплектации:  
комплектация KL – два ключевых замка KABA MAUER (в комплекте 3 ключа);  
комплектация EL – кодовый электронный замок PS 610/E36 (ПРОМЕТ, Россия)  
+ ключевой замок KABA MAUER

### серия РУБЕЖ /4 класс



Модель	Размеры внешние, мм			Кол-во полок	Вес, кг	Объем, л
	выс.	шир.	глуб.			
РУБЕЖ 67	670	510	510	1	215	71
РУБЕЖ 99	990	510	510	2	290	112
РУБЕЖ 1368	1320	680	510	3	420	216
РУБЕЖ 1668	1660	680	510	4	520	282
РУБЕЖ 1685	1660	850	510	4	595	379

- при заливке двери и корпуса используется армированный бетон
- многослойная защита стенки и двери сейфа
- защита ригельного механизма каленым стеклом
- комплектуется счетчиком открывания DLC-100
- отверстие в задней стенке для установки сигнализации
- варианты комплектации:  
комплектация KL – два ключевых замка KABA MAUER (в комплекте 3 ключа)  
комплектация EL – кодовый электронный замок PS 610/E36 (ПРОМЕТ, Россия)  
+ ключевой замок KABA MAUER



## ПРИМЕРЫ ГОТОВЫХ ПРОЕКТОВ

### ВРЕМЕННЫЙ ГОСПИТАЛЬ ДЛЯ БОЛЬНЫХ КОРОНОВИРУСОМ «ЛЕНЭКСПО»

Заказчик: Администрация г. Санкт-Петербург

Город: Санкт-Петербург



## ПРИМЕРЫ ГОТОВЫХ ПРОЕКТОВ

### ВРЕМЕННЫЙ ГОСПИТАЛЬ ДЛЯ БОЛЬНЫХ КОРОНОВИРУСОМ В КВЦ «ПАТРИОТ»

Заказчик: Главное управление обустройства войск

Город: Москва



### ДЛЯ МЕДИЦИНСКИХ УЧРЕЖДЕНИЙ ПО БОРЬБЕ С COVID-19

Заказчик: Департамент здравоохранения города Москвы

Город: Москва



## Полезная информация

Артикул:	Наименование	Габариты упаковки (Ш/Г/В)	Кол-во мест	Вес брутто	Вес нетто
<b>ШКАФЫ МЕДИЦИНСКИЕ СЕРИИ МД 1 И МД 2</b>					
S26199201001	Шкаф МД 1 1650/SS	1650x545x100	1	30	28.5
S26199201501	Шкаф МД 1 1650/SG	1650x560x110	1	31.3	29.8
S26199202001	Шкаф МД 1 1657/SS	1650x610x110	1	31.1	29.6
S26199202501	Шкаф МД 1 1657/SG	1650x610x110	1	33.5	32
S26199203001	Шкаф МД 2 1670/SS	1640x390x150	1	35.4	33.9
S26199203501	Шкаф МД 2 1670/SG	1645x395x170	1	39.4	37.9
S26199204001	Шкаф МД 1 1760/SS	1745x630x120	1	35.8	34.3
S26199204501	Шкаф МД 1 1760/SG	1745x630x120	1	40.8	39.3
S26199205001	Шкаф МД 2 1780/SS	1740x460x155	1	41.9	40.4
S26199205501	Шкаф МД 2 1780/SG	1740x465x165	1	49.3	47.8
S26199206000	Шкаф МД 1 1760 R	1745x630x120	1	35.2	33.7
S26199206100	Шкаф МД 1 1760 R-1	1745x630x120	1	43	41.5
S26199207000	Шкаф МД 2 1780 R	1735x460x190	1	50.5	49
S26199207100	Шкаф МД 2 1780 R-1	1740x465x180	1	49.5	48
S26199207500	Шкаф МД 2 1780 R-5	1740x465x180	1	60.2	58.7
S26199209100	Шкаф МД трейзер 1650	465x285x250	1	5.1	4.6
S26199209200	Шкаф МД трейзер 1670	665x290x240	1	7	6.5
S26199301501	Шкаф МД 1 ШМ-SS	1860x545x130	1	27.3	25.8
S26199302101	Шкаф МД 2 ШМ-SS	1860x590x100	1	29.3	27.9
S26199302201	Шкаф МД 2 ШМ	1860x525x165	1	49	47
S26199206300	Шкаф МД 1 ШМ-SSD	1740x640x120	1	53	50
<b>МЕДИЦИНСКИЕ КРОВАТИ СЕРИИ КМ</b>					
S26599100102	Кровать КМ-01	2060x935x135	1	32.9	31.4
S26599100202	Кровать КМ-02	2200x1040x180 / 980x570x120	2	63.8 / 7.2	67
S26599100302	Кровать КМ-03	2100x950x170	1	56.4	54.8
S26599100402	Кровать КМ-04	2210x1075x240	1	75.4	72
S26599100502	Кровать КМ-05	2200x1040x180 / 980x570x120	2	65.8 / 7.2	70
S26599100602	Кровать КМ-06	2210x970x150 / 980x570x120	2	41 / 7.2	45.2
S26599100902	Кровать КМ-09	2035x945x140	1	38	35
S26599101002	Кровать КМ-10	2035x940x140	1	47	45
S26599101502	Кровать КМ-15	2200x1040x180 / 980x570x120	2	73 / 10	79
S26599101702	Кровать КМ-17	2140x1030x190 / 1040x620x195	2	71 / 10	77
S26599100702	Кровать МВ-93	2140x1030x190 / 1040x620x195	2	63 / 10	69
<b>ОПЦИИ НА КРОВАТИ СЕРИИ КМ</b>					
S26599102100	Штанга для подвески ручных опор МД 1	1280x600x60	1	3	2.9
S26599102802	Штанга для подвески ручных опор МД 2	1330x590x50	1	4.7	4.4
S26599102302	Ограждения боковые КМ 3	1030x380x30	1	5.5	5
S26599102402	Рама Балканского КМ	2200x70x100	1	12.6	12.5
S26599102002	Рама Балканского КМ Н	2250x250x90	1	12.1	11.5
S26599102602	Подставка для судна	620x400x40	1	2.8	2.5
S26599102200	Штатив медицинский КМ МШ-1	1080x260x95	1	1.7	1.3
S26599102702	Штатив медицинский КМ МШ-2	1050x200x200	1	2	1.6
<b>МЕДИЦИНСКИЕ ТЕЛЕЖКИ ДЛЯ ПЕРЕВОЗКИ БОЛЬНЫХ</b>					
S26599020601	Тележка для перевозки больных МД ТБН	2120x710x210	1	43.4	41.9
S26599020701	Тележка для перевозки больных МД ТБЛ	2130x710x160	1	44	42
S26599020801	Тележка для перевозки больных ТБЛ-01	2200x750x340	1	65	57
<b>МЕДИЦИНСКИЕ КУШЕТКИ</b>					
S26599020101	Кушетка МД КС	2120x720x105	1	31	29.5
S26599021401	Кушетка МД КС-01	1990x745x145	1	43	40
<b>МЕДИЦИНСКИЕ БАНКЕТКИ</b>					
S26599020201	Банкетка МД Б	1535x480x95	1	16.1	14.6
S26599020301	Банкетка МД БС	1530x515x115	1	23.6	22
<b>МЕДИЦИНСКИЕ ТУМБЫ</b>					
S26199401101	Тумба МД ТП-1	860x515x130	1	17.5	16.5
S26199402201	Тумба МД ТП-2	860x515x130	1	16.7	15.7
S26199403301	Тумба МД ТП-3	860x515x130	1	14.6	13.5
S26199404401	Тумба МД ТП L-4	840x510x110	1	22	20.5
S26199404501	Тумба МД ТП L-5	840x510x110	1	18.6	17.1
S26199404601	Тумба МД ТП L-6	860x515x130	1	21.8	20
<b>МЕДИЦИНСКИЕ СТОЛИКИ</b>					
S26199501001	Стол манипуляционный МД SM N	865x455x80	1	10.8	9.7
S26299010102	Стол манипуляционный МД SM 1	1150x480x95	1	17.2	16
S26299010202	Стол манипуляционный МД SM 6	1160x500x210	1	39	36.4
S26299010902	Стол манипуляционный МД SM 2	1166x482x140	1	29	27.8
S26299021401	Стол процедурный МД SP N	750x460x180	1	12.9	12
S26299020201	Стол процедурный МД SP 2N	930x630x70	1	8.9	7.8
S26299021201	Стол процедурный МД SP 2G	1040x640x70	1	13.3	12.2
S26299021301	Стол процедурный МД SP 3N	1035x640x100	1	13.6	12.5
S26299020301	Стол процедурный МД SP 3G	1035x640x100	1	17.8	16.7
<b>ТУМБЫ ПАЛАТНЫЕ ИЗ ЛДСП</b>					
S39099100301	Тумба MW PW-3 16 белая	640x485x130	1	19	16.8
S39099100307	Тумба MW PW-3 16 голубая	640x485x130	1	19	16.8
S39099100385	Тумба MW PW-3 16 белое дерево	640x485x130	1	19	16.8
<b>СТОЛЫ ПАЛАТНЫЕ ИЗ ЛДСП</b>					
S39199100101	Стол палатный MW TW-16 белый	885x780x80	1	19.1	17.7
S39199100107	Стол палатный MW TW-16 голубой	885x780x80	1	19.1	17.7
S39199100185	Стол палатный MW TW-16 белое дерево	885x780x80	1	19.1	17.7
S39199200185	Стол палатный MW TW-25 белое дерево	885x780x90	1	22.2	20.7
<b>МЕДИЦИНСКИЕ ШКАФЫ ДЛЯ ОДЕЖДЫ ИЗ ЛДСП</b>					
S39399101401	Шкаф для одежды MW 2 1880 белый	1830x565x110 / 800x585x100	2	51 / 21	67.4
S39399101501	Шкаф для одежды MW 2 1980 белый	1850x575x95 / 1990x440x110 / 820x525x90	3	44 / 44.4 / 4.2	85.9
S39399101507	Шкаф для одежды MW 2 1980 голубой	1850x575x95 / 1990x440x110 / 820x525x90	3	44 / 44.4 / 4.2	82.8
S39399101585	Шкаф для одежды MW 2 1980 белое дерево	1850x575x95 / 1990x440x110 / 820x525x90	3	44 / 44.4 / 4.2	82.5
<b>МЕДИЦИНСКИЕ ШКАФЫ ДЛЯ ОДЕЖДЫ</b>					
S26199321500	Шкаф для одежды LS 21	1860x580x100	1	31	28.8
S26199321800	Шкаф для одежды LS 21-80	1860x585x100	1	36	34.21
S26199321700	Шкаф для одежды LS 21-60U	1860x590x100	1	32.3	30.7
S26199321900	Шкаф для одежды LS 21-80U	1860x580x100	1	39.4	38
<b>МЕДИЦИНСКИЕ СТЕЛЛАЖИ</b>					
S26899743401	Стеллаж СТМ MS 185/100x30 4 полки	2010x360x75	1	14.6	13.4
S26899843601	Стеллаж СТМ MS 200/100x30 6 полок	2010x360x80	1	19.7	18.2
S26899943601	Стеллаж СТМ MS 220/100x30 6 полки	2025x360x80	1	20.1	18.6

ГАРАНТИЯ НА МЕБЕЛЬ \_\_\_\_\_ 1 ГОД  
ГАРАНТИЯ НА СЕЙФ \_\_\_\_\_ 5 ЛЕТ  
ГАРАНТИЯ НА ЭЛЕКТРОННЫЙ ЗАМОК \_\_\_\_\_ 1 ГОД  
ГАРАНТИЯ НА ТЕРМОСТАТ \_\_\_\_\_ 1 ГОД

СЕРВИСНОЕ ПОСЛЕГАРАНТИЙНОЕ  
ОБСЛУЖИВАНИЕ И РЕМОНТ

ПО ВСЕМ ВОПРОСАМ ОБРАЩАЙТЕСЬ  
К НАШЕМУ ПРЕДСТАВИТЕЛЮ