



Инструкция по сборке ветеринарных весов ТТРС-610WB

2022

Ветеринарные весы TTPS-610WB



Составляющие



Основание шкалы



Кабель питания
для весов



Кабель питания
(12V) для дисплея



Дисплей




Опорные стойки

Вешалка/настенный
крючок



Пульт дистанционного
управления
калибровкой



Шаг 1. Прикрепите стойки



Шаг 2. Подключите датчик



Шаг 3. Включите датчик



Для зарядки шкалы

Шаг 4. Подключите дисплей к разъему питания 12V



Шаг 5. Держите верхнюю крышку. Подождите, пока калибровка не будет выполнена автоматически

